

АО «ТРАНСВИТ»

Электроприбор для выжигания по дереву ЭВД 20/220 «ВЯЗЬ»
Руководство по эксплуатации

1 Общие указания

Предназначен для выжигания рисунков или орнамента на любом деревянном предмете. Вид климатического исполнения УХЛ1 категории 4.2 по ГОСТ 15150-69. Приобретая электроприбор, требуйте проверки его работоспособности и комплектности.

Меры предосторожности.

Прибор не предназначен для использования лицами (включая детей) с пониженными физическими, сенсорными или умственными способностями, или при отсутствии у них жизненного опыта или знаний, если они не находятся под присмотром или не проинструктированы об использовании прибора лицом, ответственным за их безопасность.

2 Технические данные

2.1 Напряжение питания, В 220

2.2 Потребляемая мощность, Вт 20

2.3 Масса, кг не более 0,8

2.4 Внешний вид электроприбора показан на рис. 1.

3 Комплектность (артикул 00015198)

3.1 В комплект электроприбора входят:

- игла для выжигания - 2 шт.

- руководство по эксплуатации - 1 шт.

- коробка упаковочная - 1 шт.

- лист с картинкой - 4 шт.

4 Устройство изделия

- электроприбор состоит из пластмассового корпуса, понижающего трансформатора, регулятора накала иглы, карандаша со сменными иглами;
- принцип работы электроприбора основан на преобразовании электрической энергии в тепловую.

5 Требования безопасности

5.1 Не включать электроприбор в сеть при снятом кожухе.

5.2 Не оставлять включенный в сеть электроприбор без присмотра. Дети должны находиться под присмотром для недопущения игр с прибором.

5.3 При включенном электроприборе не прикасаться к игле и не производить её замену.

6 Подготовка к работе

6.1 Поместите карандаш в держатель на корпусе прибора.

6.2 Ручку регулятора накала иглы поверните в крайнее левое положение и после этого включите электроприбор в сеть.

6.3 Поворотом ручки регулятора установите желаемую степень накала иглы. Электроприбор готов к работе.

6.4 Рекомендуется периодически снимать нагар с кончика иглы любым инструментом. При этом прибор должен быть выключен.

7 Замена иглы

7.1 В процессе работы игла изнашивается и подлежит замене.

7.2 Замену иглы производить только при выключенном электроприборе и остывшей до комнатной температуры иглы.

7.3 При помощи вспомогательного инструмента (например, плоскогубцев) аккуратно извлеките иглу из карандаша и установите до упора (не сгибая) в отверстие карандаша новую иглу. Игла должна плотно держаться в карандаше, который помещается в держатели, когда его не используют.

8 Транспортирование и хранение

8.1 Электроприборы подлежат транспортированию и хранению в упаковке предприятия-изготовителя.

8.2 Условия транспортирования электроприбора в части воздействия климатических факторов внешней среды должны соответствовать группе хранения 2 по ГОСТ 15150-69, в части механических факторов - группе Л по ГОСТ 23216-2002.

8.3 Условия хранения электроприбора должны соответствовать группе 1 по ГОСТ 15150-69.

9 Утилизация

9.1 Изделие не представляет опасности для жизни, здоровья и окружающей среды.

11 Гарантийные обязательства

11.1 Электроприбор соответствует требованиям 14МО.390.071ТУ и ГОСТ ИЕС 60335-2-45-2014 и признан годным к эксплуатации

11.2 Предприятие-изготовитель гарантирует соответствие электроприбора требованиям 14МО.390.071ТУ в течении 24 месяцев со дня продажи через розничную сеть при соблюдении потребителем условий эксплуатации, установленным настоящим руководством.

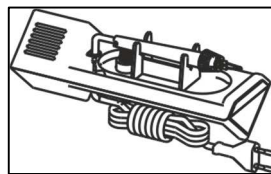
11.3 Срок службы электроприбора 5 лет.

11.4 Приборы с выявленными дефектами производственного характера возвращаются предприятию-изготовителю только в период гарантийного срока.

11.5 Неисправные электроприборы должны быть в заводской упаковке, не потерявшей товарного вида, и с вложенным руководством по эксплуатации.

Предприятие-изготовитель: АО «ТРАНСВИТ»

Адрес изготовителя: 173001, Россия, Великий Новгород, ул. Большая Санкт-Петербургская, 51



Внешний вид ЭВД "ВЯЗЬ" Рис.1 длина проводов показана условно.

Штамп ОТК

Дата продажи через розничную сеть —

АТ «ТРАНСВИТ»

Электроприбор для выпалывания по дереву ЭВД 20/220 «VYAZ»
Кіраўніцтва па эксплуатацыі

1 Агульныя ўказанні

Прызначаны для выпалвання малюнкаў ці арнамента на любым драўляным прадмеце. Выгляд кліматычнага выканання УХЛ1 катэгорыі 4.2 па ДАСТ 15150-69. Набываючы электроприбор, патрабуйце правэркі яго працаздольнасці і камплектнасці.

Меры засцярогі.

Прыбор не прызначаны для выкарыстання асобамі (у тым ліку дзяцьмі) з паніжанымі фізічнымі, сэнсарнымі або разумовымі здольнасцямі або пры адсутнасці ў іх жыццёвага вопыту ці ведаў, калі яны не знаходзяцца пад наглядом, ці не праінструктаваны аб выкарыстанні прыбора асобай, адказнай за іх бяспеку.

2 Тэхнічныя дадзеныя.

2.1 Напруга сілкавання, В 220

2.2 Спажываная магутнасць, Вт 20

2.3 Маса, кг не больш за 0,8

2.4 Знешні выгляд электроприбора паказаны на мал. 1.

3 Камплектнасць (артыкул 00015198)

3.1 У камплект электроприбора ўваходзяць:

- іголка для выпалвання - 2 шт.

- кіраўніцтва па эксплуатацыі - 1 шт.

- каробка пакавальная - 1 шт.

- ліст з малюнкам - 4 шт.

4 Устройства выразу:

- электроприбор складаецца з пластмасавага корпуса, паніжальнага трансфарматара, рэгулятара напалу іголки, алоўка са зменнымі іголкімі (для выпалвання па дрэве).

- прыцып працы электроприбора заснаваны на пераўтварэнні электрычнай энергіі ў цеплавую.

5 Патрабаванні бяспекі

5.1 Не ўлучаць электроприбор у сетку пры здэтым кажуху.

5.2 Не пакідаць улучаны ў сетку электроприбор без нагляду.

5.3 Пры ўлучаным электроприборы не дакранацца да іголки і не вырабляць яе замену.

6 Падрыхтоўка да працы

6.1 Змесціце аловак ў трымальнік на корпусе прыбора.

6.2 Ручку рэгулятара напалу іголки павярніце ў крайняе левае становішча і пасля гэтага ўключыце электроприбор у сетку.

6.3 Паваротам ручкі рэгулятара усталявайце жаданую ступень напалу іголки. Электроприбор гатовы да працы.

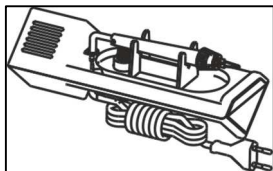
6.6. Рэкамендуецца перыядычна здымаць нагар з кончыка іголки любой прыладай. Пры гэтым прыбор павінен быць выключаны.

«ТРАНСВИТ» АҚ

Ағашта күйдіріп өрнек салуға арналған электр құралы ЭВД 20/220 «VYAZ»
Пайдалану жөніндегі нұсқаулық
1 Жалпы нұсқаулар
Ағаштан жасалған кез келген заттарда ою-өрнектерді немесе суреттерді күйдіріп салуға арналып жасалған. Климаттық орындалу түрі ГОСТ 15150-69 бойынша УХЛ санаты 4.2. Электр құралын сатып алғанда, оның жұмысқа қабілеттігі мен толық жинақтамалылығын тексеріп берулерін талап етіңіз.

Сактық шаралары.
Аспап дене, сенсорлық және ақыл-ой белсенділігі төмен, өмірлік тәжірибесі мен білімі жоқ, өз қауіпсіздігіне жауапты адамдардың бақылауында болмаған немесе аспапты пайдалану туралы нұсқаулықтан өтпеген адамдардың (балаларды қоса алғанда) пайдалануына арналмаған.

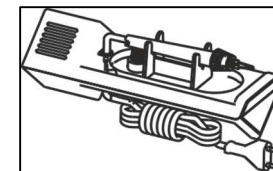
- 2 Техникалық деректері
- 2.1 Қуаттау кернеуі, В 220
- 2.2 Жұмсалатын қуаты, Вт 20
- 2.3 Салмағы, кг аспайды 0,8
- 2.4 Электр құралының сыртқы түр-сипаты сур.1 көрсетілген.
- 3 Жинақтамалылығы (үлгісі 00015198)
- 3.1 Электр құралының жинақтамалылығына кіретіндер мыналар:
 - күйдіретін инесі - 2 дана.
 - пайдалану жөніндегі нұсқаулық - 1 дана.
 - қаптамааланған қорабы - 1 дана.
 - суреттелген парағы - 4 дана.
- 4 Бұйымның құрылысы
 - электр аспабы пластмасса корпусдан, төмендетуші трансформатордан, инені қыздыруды реттегіштен, инесі ауысатын қаламнан (ағашты күйдіруге арналған) тұрады.
 - электр аспабының жұмыс принципі электр энергиясын жылу энергиясына айналдыруға негізделген.
- 5 Қауіпсіздік талаптары
- 5.1 Сыртқы кожухы ашылған күйінде электр құралын тоқ желісіне жалғауға болмайды.
- 5.2 Электр құралын қыстырылған күйінде қараусыз қалдырып кетуге болмайды. Аспаппен ойнауына жол бермеу үшін, балалар бақылауда болуы тиіс.
- 5.3 Құрылғы қосулы тұрғанда, инені ұстамаңыз және оны алмастырмаңыз.
- 6 Жұмысқа дайындық
- 6.1 Қарындашты аспап корпусындағы ұстағышқа салыңыз.
- 6.2 Инені қыздыруды реттегіштің тұтқасын шетке сол жақ қалыпқа бұрып, содан кейін электр аспабын желіге қосыңыз.
- 6.3 Реттегіш тұтқасын бұрып, инені қыздырудың тиісті дәрежесіне орнатыңыз. Құрылғы қолдануға дайын.



Знешні выглед ЭВД «VYAZ» Мал. 1, даўжыня праводоў паказана ўмоўна.

Дата продажу праз рознічную сетку _

- 6.4 Иненің ұшындағы көміртегі шөгінділерін кез-келген аспаппен мезгіл-мезгіл алып тастаған жөн. Бұл жағдайда құрылғыны өшіру керек.
 - 7 Инесін айырбастау
 - 7.1 Жұмыс жасаудың барысында инесі тозып мұқалып отырады. Тозған инесін айырбастау керек болады.
 - 7.2 Инені тек электр құрылғыны өшіргенде және сол инесі бөлме температурасына дейін салқындаған кезде ғана ауыстырыңыз.
 - 7.3 Көмекші құралды пайдалану (мысалы, кемпірауызбен) көмегімен қарындаштың тесіктеріне тоқтағанша (иілуінсіз) инені қарындаштан мұқият алып тастаңыз. Ине қарындашпен тығыз мықтап ұсталу керек. Ине ол қолданылмаған кезде стендке қойылады.
 - 8 Тасымалдау және сақталуы
 - 8.1 Электр құралдары өндіруші кәсіпорынның қаптамасында ғана тасымалдануға және сақталуға жатқызылады.
 - 8.2 Электр құралды экологиялық климаттық факторлардың әсер етуі жағдайында тасымалдау шарттары ГОСТ 15150-69 бойынша сақтау тобына, ал механикалық факторлар бойынша - топқа ГОСТ 23216-2002 сәйкес келеді.
 - 8.3 Электр құралды сақтаудың шарттары ГОСТ 15150-69 бойынша 1 топқа сәйкес келуге тиіс болады.
 - 9 Кәдеге жарату
 - 9.1 Бұл бұйым өмір үшін, денсаулыққа және қоршаған ортаға да ешбір қауіп төндірмейді.
 - 11 Кепілдемелік міндеттемелер
 - 11.1 Электр құралы 14МО.390.071ТУ және ГОСТ ИЕС 60335-2-45-2014 талаптарына сәйкес келеді әрі ол пайдалануға жарамды деп танылды.
 - 11.2 Өндіруші кәсіпорын тұтынушы осы нұсқаулықта белгіленген пайдалану шарттарын сақтаған жағдайда, бөлшек сауда желісі арқылы сатылған күннен бастап 24 айдың ішінде 14МО.390.071 ТМ талаптарына сәйкес келуге кепілдік береді.
 - 11.3 Электр құралдың қызмет мерзімі 5 жыл.
 - 11.4 Электр құралы тек өндіруші кәсіпорынға ақаулықтарды анықтаған электр құрылғылары кепілдік кезеңінде ғана қайтарылады.
 - 11.5 Ақаулы электр аспаптары өзіндік қорапта болуы керек, ол өз тауарлық түр-сипатын жоғалтпай, сонымен бірге берілген нұсқаулықпен бірге болуы керек.
- Өндіруші кәсіпорын: «ТРАНСВИТ» АҚ
Өндірушінің мекенжайы: 173001, Ресей, Великий Новгород қаласы, Большая Санкт-Петербургская көшесі, 51 үй



ЭВД «VYAZ» сыртқы түр-сипаты Сур.1 сымдарының ұзындығы шартты түрде алынған.

Бөлшек сауда желісі арқылы сату күні _